

Artikel Nr.: 342221

Pendelleuchte, LED Panel transparent, eckig, 50 W, 3000/4000 K, Weiß, Verkehrsweiß RAL 9016, 220-240V AC/50-60Hz, Warmweiß + Neutralweiß



Technische Daten

Charakteristik

Material	Aluminium / PMMA
Farbe	Verkehrsweiß RAL 9016
Optik	/ klar / transparent
im Lieferumfang	1x Abhängevorrichtung, 1x Montagematerial

Elektrische Daten

Leistung	53,00 W
Eingangsspannung	220-240V AC/50-60Hz
Eingangsstrom	
Fassung / Sockel	
Anzahl Sockel	
Netzgerät	inkl. LED-Netzgerät
Ansteuerung	Phasen-/abschnitt
Anschlussmöglichkeit	Klemme
Schutzklasse I, II, III	I

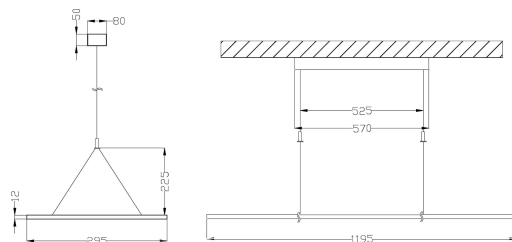
Lichttechnische Eigenschaften

Leuchtmittel	Lichtquelle fest
Lichtfarbe	Warmweiß + Neutralweiß
Farbtemperatur	3000 / 4000 K
Lichtstrom	6100 lm
Abstrahlwinkel	360°
LED Typ	SMD
LED Anzahl	238
Strahlungsverteilung	



Artikel Nr.: 342221

Pendelleuchte, LED Panel transparent, eckig, 50 W, 3000/4000 K, Weiß, Verkehrsweiß RAL 9016, 220-240V AC/50-60Hz, Warmweiß + Neutralweiß



Lichtrichtung

Dreh- und Schwenkbereich	
Neigungswinkel	
Abstrahlverhalten	
Reflektor / Linse	

Abmessungen und Gewicht

Länge (mm)	295,00
Breite (mm)	1195,00
Höhe (mm)	12,00
Durchmesser (mm)	0,00
Deckenabhängung (mm)	1800,00
Gewicht	

Sockelmaß

Länge (mm)	0,00
Breite (mm)	0,00
Höhe (mm)	0,00
Durchmesser (mm)	0,00

Artikel Nr.: 342221

Pendelleuchte, LED Panel transparent, eckig, 50 W, 3000/4000 K, Weiß, Verkehrsweiß RAL 9016, 220-240V AC/50-60Hz, Warmweiß + Neutralweiß

Grenzwerte

Betriebstemperatur	-5°C - +40°C
Lagertemperatur	-10°C - +40°C
IP - Schutzart	IP40


Allgemeine Eigenschaften

Umwelteigenschaften

Energieeffizienzklasse	E
Energieverbrauch	53 kWh/1000h

Lebensdauer

Lebensdauer	50000 h
Lichtstrom Ende Lebensdauer	0,7
Schaltzyklen	25000

EEL	Dieses Produkt enthält eine Lichtquelle der Energieeffizienzklasse E
IP40	Schutz gegen das Eindringen von Fremdkörper > 1 mm. Kein Schutz gegen das Eindringen von Wasser.
	Leuchte der Schutzklasse I bei der der Schutz gegen elektrischen Schlag nicht allein auf der Basisisolierung beruht, sondern die eine zusätzliche Sicherheitsvorkehrung derart enthält, dass berührbare leitfähige Teile mit Mitteln zum Anschluss an den Schutzleiter der festen Installation ausgerüstet sind, so dass im Fehlerfall der Basisisolierung berührbare leitfähige Teile nicht aktiv werden können.

Article no.: 342221

Pendant lamp, LED Panel transparent, eckig, 50 W, 3000/4000 K, White, Traffic white RAL 9016, 220-240V AC/50-60Hz, warm white + neutral white



Technical Data

General Characteristics

Material	aluminum / PMMA
Colour	Traffic white RAL 9016
Optics	/ clear / transparent
included in delivery	1x suspendant accessory, 1x mounting material

Electrical Characteristics

Power	53,00 W
Input voltage	220-240V AC/50-60Hz
Input current	
Base (standard designation)	
Number of bases	
Power supply unit	incl. LED-power supply unit
Electronically reversible	leading/trailing edge
Connection possibility	clamp
Protection class I, II, III	I

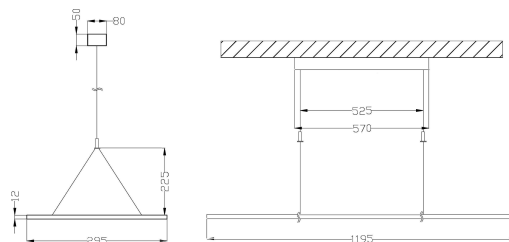
Light Technical Data

Bulb	Lichtquelle fest
Colour Designation	warm white + neutral white
Colour temperature	3000 / 4000 K
Luminous flux	6100 lm
Beam angle	360°
LED type	SMD
LED quantity	238
Spectral power distribution	



Article no.: 342221

Pendant lamp, LED Panel transparent, eckig, 50 W, 3000/4000 K, White, Traffic white RAL 9016, 220-240V AC/50-60Hz, warm white + neutral white



Light Direction

Rotating and tilting range	
Angle of inclination	
Radiation direction	
Reflector / lense	

Dimensions & Weight

Length (mm)	295,00
Width (mm)	1195,00
Height (mm)	12,00
Diameter (mm)	0,00
Suspensions from ceiling (mm)	1800,00
Product Weight	

Base dimensions

Length (mm)	0,00
Width (mm)	0,00
Height (mm)	0,00
Diameter (mm)	0,00

Article no.: 342221

Pendant lamp, LED Panel transparent, eckig, 50 W, 3000/4000 K, White, Traffic white RAL 9016, 220-240V AC/50-60Hz, warm white + neutral white

Absolute maximum ratings


Working temperature	-5°C - +40°C
Storage temperature	-10°C - +40°C
IP - Code	IP40

General product data**Environmental Characteristics**

Energy label	E
Energy consumption	53 kWh/1000h

Lifespan

Lamp life time	50000 h
Luminous flux (end of lifetime)	0,7
Number of switching cycles	25000

EEI	This product contains a light source of energy efficiency class E
IP40	Protection against penetration of foreign objects > 1 mm. No protection against penetration of water.
	Lightings of Protection Class I in which the protection against electric shock is not based solely on isolation, but an additional safety measure contains such a way that accessible conductive parts are equipped with means for connection to the protective conductor of the fixed installation, so that in case of failure of the basic insulation exposed conductive parts cannot be active.